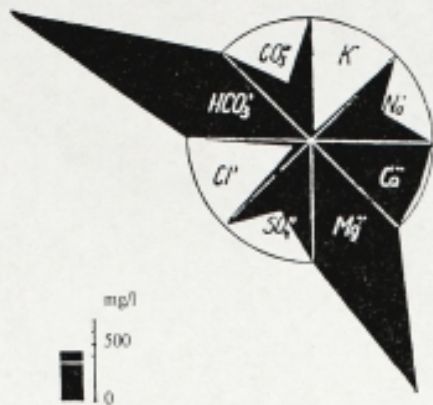
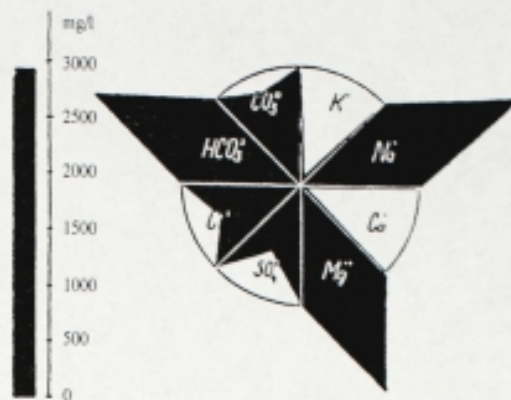


# **Pénteken nyíló kiállítás**

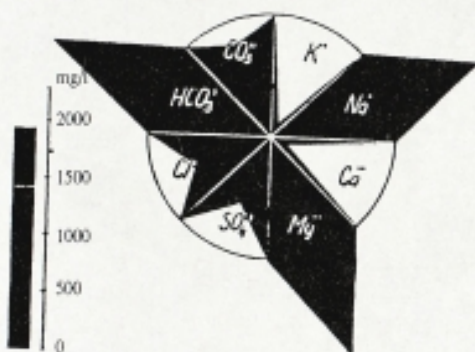
2014/09/18



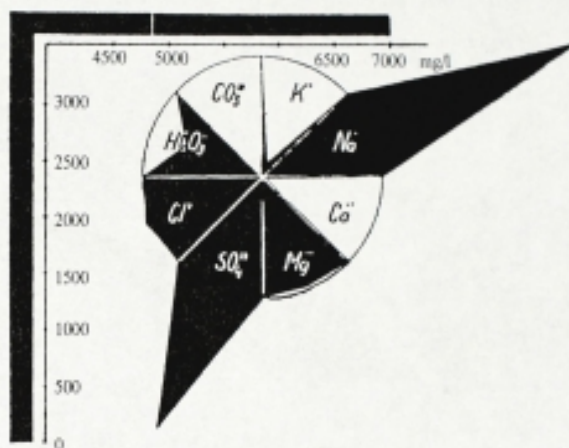
1. ábra. A Balaton-víz grafikus ábrája. 1928. III. 28. A fekete hasáb az összes sótartalom abszolút mennyiségét tünteti fel



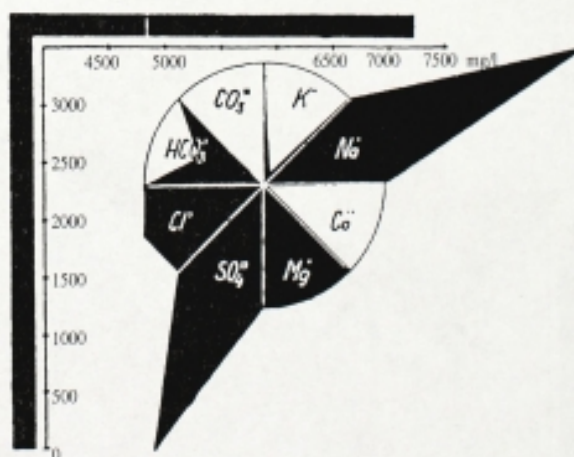
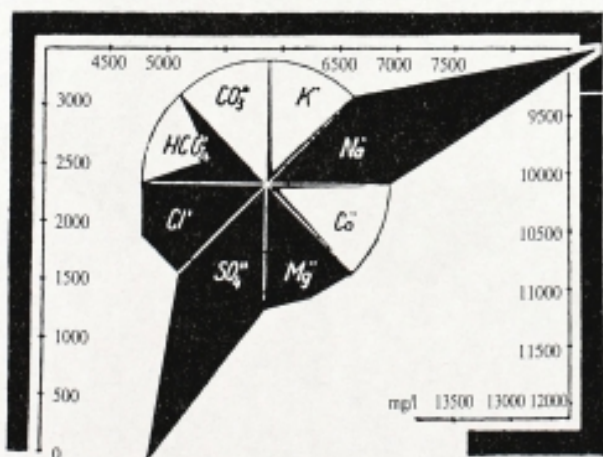
2. ábra. Velencei-tó 1927. VI. 2.



3. ábra. Velencei-tó 1921. IX. 27. Az összes sótartalombeli különbség a két analízis eredménye között kb. 1000 mg/l



4. ábra.



4., 5., 6. ábra. A Fertő vizének grafikus ábrái. A próbákat egy és ugyanazon nap merítették Rusznál (4), Rákosnál (5) és Pátfalunál (6). Az ionok abszolút mennyiségeinek összege közötti eltérés 6000 mg/l

Három nagy tavunk vizének kémiai összetétele a XX. század első felében

[1]Az Országos Széchényi Könyvtár meghívja önt a dr. Maucha Rezső születésének százharmincadik évfordulója tiszteletére rendezett [kiállítás](#) [2] megnyitójára.

Köszöntőt mond: Elbe István tájékoztatási igazgató  
A kiállítást megnyitja: Simon Bernadett, a kiállítás rendezője

*Időpont: 2014. szeptember 19. 16 óra.*

*Helyszín: Budavári palota F épület, VII. emelet, katalógustér*

[Meghívó](#) [3]

2014/09/18 - 17:31

**Forrás webcím:** <http://193.6.201.226/rendezvenyek/maucha-megnyito>

### **Hivatkozások:**

[1] [http://193.6.201.226/sites/default/files/mauscha-abrak\\_.jpg](http://193.6.201.226/sites/default/files/mauscha-abrak_.jpg)

[2] <http://www.oszk.hu/kiallitasok/maucha-rezso-kiallitas>

[3] [http://193.6.201.226/sites/default/files/Mauch\\_a\\_meghivo.pdf](http://193.6.201.226/sites/default/files/Mauch_a_meghivo.pdf)

[4] <http://193.6.201.226/category/foszotar-es-pozicionalo/hirek>